

Stadtwerke Laupheim

Preisblatt gültig ab 01. Mai 2022

1. Preiszusammensetzung

Die Fernwärmepreise setzen sich wie folgt zusammen:

- Grundpreis (GP)
- Arbeitspreis (AP)

1.1. Grundpreis (GP)

Vereinbarte Anschlussleistung	Euro pro KW und Jahr	
	netto	brutto
Bis einschließlich 30 KW	66,52 Euro	79,16 Euro
Bis einschließlich 100 KW	65,59 Euro	78,05 Euro
Über 100 KW	64,36 Euro	76,59 Euro

1.2. Arbeitspreis (AP)

Arbeitspreis in Cent / KWh	
netto	11,85 Cent
brutto	13,75 Cent

Zu den Nettopreisen wird die Mehrwertsteuer in den jeweils gesetzlich festgelegten Höhen hinzugerechnet.

2. Preisänderung

Preisanpassungen erfolgen zum 01. Mai und zum 01. November eines jeden Jahres. Der Kunde wird über jede Preisanpassung informiert. Die jeweils aktualisierten Preise werden zum Vertragsbestandteil. Die neuen Indexwerte für den 1. Mai werden auf Basis der Preise und Indizes (Durchschnittswerte) des 4. Quartals aus dem Vorjahr und des 1. Quartals des aktuellen Jahres bestimmt. Die neuen Indexwerte für den 1. November werden auf Basis der Preise und Indizes (Durchschnittswerte) des 2. und 3. Quartals des aktuellen Jahres bestimmt. Ausgenommen von dieser Regelung ist der Lohnindex. Diese Werte bezieht sich auf die Quartale Q3 und Q4 des Vorjahres für die Anpassung zum 01. Mai sowie auf die Werte Q1 und Q2 für die Anpassung zum 01. November.

2.1. Für die Preisänderung gelten folgende Formeln:

Grundpreis:

$$GP_{\text{neu}} = GP_0 * \left(0,8 * \frac{\text{InvG}}{\text{InvG}_{2020}} + 0,2 * \frac{L}{L_{2020}} \right)$$

Arbeitspreis:

$$AP_{\text{neu}} = AP_0 * \left(0,65 * \frac{\text{Gas}}{\text{Gas}_{2020}} + 0,35 * \frac{\text{PE}}{\text{PE}_{2020}} \right)$$



2.2. Bedeutungen der Formeln

GP₀ Basis Jahresgrundpreis in Euro/a pro vereinbarter Heizleistung in KW.

GP₀ = **63,73 Euro** bis einschließlich 30 KW

GP₀ = **62,84 Euro** bis einschließlich 100 KW

GP₀ = **61,66 Euro** über 100 KW

AP₀ Basis Arbeitspreis in Cent / kWh. Der Wert AP₀ ist abhängig von der Abnahmemenge und gilt für die insgesamt im Jahr bezogene Wärmemenge.

AP₀ = 8,5 Cent

InvG Investitionsgüterindex der Erzeugerpreise gewerblicher Produkte (Inlandsabsatz) für Erzeugnisse der Investitionsgüterproduzenten. Der Investitionsgüterindex ist den Veröffentlichungen des Statistischen Bundesamtes, unter Fachserie 17, Reihe 2 zu entnehmen, und zwar der Index – 3 Erzeugnisse der Investitionsgüterproduzenten. Grundlage: Statistisches Bundesamt

InvG₂₀₂₀ **Basis Investitionsgüterindex 105,7 (Basis 2020)**

L Lohnindex: Index der Tarifverdienste und Arbeitszeiten – Lange Reihe unter Fachserie 16, Reihe 4.3, "Verdienste und Arbeitskosten – Index der Tarifverdienste und Arbeitszeiten" zu entnehmen, und zwar der Index – 1 Index der tariflichen Stundenverdienste ohne Sonderzahlungen nach Quartalen und ausgewählten Wirtschaftszweigen, 1.1 Deutschland; D / 35 Energieversorgung. Grundlage: Statistisches Bundesamt

L₂₀₂₀ **Basis Lohnindex: 100,0 (Basis 2020)**

Gas Gaspreisindex: ist den Veröffentlichungen des Statistischen Bundesamtes, unter Wirtschaft / Preise / Erdgas- und Stromdurchschnittspreise => Publikationen => Daten zur Energiepreisentwicklung – Lange Reihe zu entnehmen, und zwar der Index – 5.3.1 Erdgas – Indizes; Index der Erzeugerpreise; Lfd. Nr. GP09-3522 22 Erdgas, bei Abgabe an Handel und Gewerbe (auch Wohnungswirtschaft). Grundlage: Statistisches Bundesamt

Gas₂₀₂₀ **Basisindexwert Gas: 93,3 (Basis 2020)**

PE Pellet-Preisindex: ist den Veröffentlichungen des Statistischen Bundesamtes, unter Wirtschaft / Preise / Erdgas- und Stromdurchschnittspreise => Publikationen => Daten zur Energiepreisentwicklung – Lange Reihe zu entnehmen, und zwar der Index – 5.10 Holzprodukte zur Energieerzeugung; Lfd. Nr. GP 09-1629 14 908 Pellets, Briketts, Scheiten o.ä. Formen aus Sägespänen u.a. Sägenebenprodukte. Grundlage: Statistisches Bundesamt

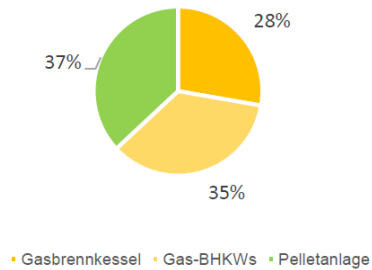
PE₂₀₂₀ **Basisindexwert Pellets: 94,9 (Basis 2020)**

Die Indizes beziehen sich auf die Zahlenreihe 2020. Durch das Statistische Bundesamt werden die Zahlenreihen im Rahmen der kontinuierlichen Aktualisierung regelmäßig auf eine neue Basis gestellt. Sofern sich die Zahlenreihe auf eine neue Basis bezieht, erfolgt durch die Stadtwerke Laupheim eine Umstellung der Basiswerte unter Verwendung der durch das Statistische Bundesamt veröffentlichten „Langen Reihen“ bzw. der veröffentlichten Verkettungsfaktoren auf die neue Basis.

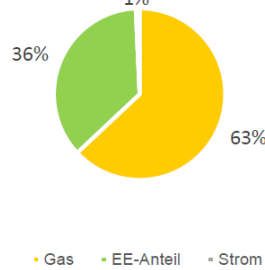


Information zum Einsatz der Energieträger:

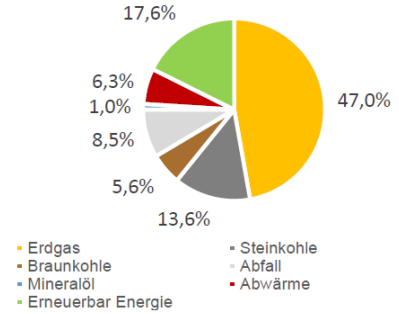
Anteil der eingesetzten Wärmegewinnungstechnologie
Stadtwerke Laupheim 2021



Anteil eingesetzter Energieträger
Stadtwerke Laupheim 2021



Wärmeerzeugung in Deutschland Stand 2020



Zur Konformität zum Bundes-Klimaschutzgesetzes beabsichtigen die Stadtwerke Laupheim die Ziele des Gesetzes vollumfänglich zu erfüllen. Dadurch ist es für die Stadtwerke Laupheim unabdingbar, den regenerativen Energieanteil zur Wärmeerzeugung sukzessiv zu erhöhen.

